

# STR1000



Nº OFERTA

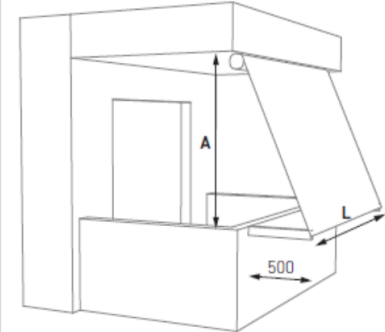
FECHA

CLIENTE

REFERENCIA

PRESUPUESTO

PEDIDO

| POS. | CANT. | DIMENSIÓN                 |                        |                          | MONTAJE                               | COLOR                            | ACCIONAMIENTO<br>(VISTA DESDE FUERA) |          |                |                                   |         | MANIVELA  |  |
|------|-------|---------------------------|------------------------|--------------------------|---------------------------------------|----------------------------------|--------------------------------------|----------|----------------|-----------------------------------|---------|-----------|---|
|      |       | ANCHO<br>en cm<br>(línea) | CORTE<br>LONA<br>en cm | ALTURA<br>TECHO<br>en cm |                                       |                                  | MOTOR RTS                            | MOTOR IO | MOTOR MECÁNICO | OTROS<br>FABRICANTES<br>(indicar) | MÁQUINA | IZQUIERDA | DERECHA   |
| 1    | UND.  |                           |                        |                          | AL FRENTE<br>ENTRE PAREDES<br>A TECHO | RAL<br><br>(RAL9016<br>estándar) |                                      |          |                |                                   |         |           | LARGO<br>MANIVELA<br>en cm<br>(est. 150cm)  |

| TEJIDO     |  | FALDILLA                               |  | CANT.                           | AUTOMATISMOS Y MANDOS | CANT.      | EXTRAS | OBSERVACIONES |
|------------|--|--|--|---------------------------------|-----------------------|------------|--------|---------------|
| REFERENCIA |  | Nº FALDILLA<br>estándar<br>Nº51 (25cm) | ALTURA<br>estándar 25cm<br>(recomendado) | Nº RIBETE<br>estándar<br>a tono | UND.                  | REFERENCIA | UND.   | REFERENCIA    |

# INFO. SRT1000



Nº OFERTA

FECHA

CLIENTE


REFERENCIA


PRESUPUESTO


PEDIDO

## CARACTERÍSTICAS

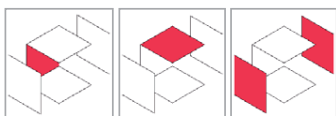
- Mecanismo muy sencillo.
- Posibilidad de toldo completamente vertical.
- Fijación a barandilla.

 Línea mín.: 100cm  
Línea máx.: 600cm

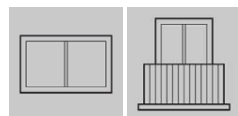
 Salida mín.: 170cm  
Salida máx.: 250cm

 Fijación a pared: 10° a 180°  
Fijación a techo: 10° a 180°

## SUJECCIÓN



## RECOMENDADO PARA

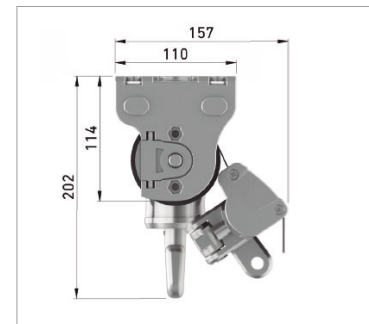


## OPCIONES | SOBREPREGIOS

| REF.     | DESCRIPCIÓN                                 | CANT / MEDIDA |
|----------|---|---------------|
| 80070007 | J. BRAZO STOR 500 T/BLANCO P/BLANCO         | Juego         |
| 80070139 | J. SPTE PARED HORIZONTAL S1 BR. STOR BLANCO | Juego         |
| 80070110 | J. SOPORTE PARED S1 BR. STOR BLANCO         | Juego         |
| 80070094 | J. SOPORTE BARANDILLA S1 BR. STOR BLANCO    | Juego         |
| 80070171 | SPTE BARANDILLA Ø50 S1 BR. STOR BLANCO      | UD.           |



Esquema de producto



Dimensiones del sistema



soporte a pasamanos redondo  
80070171



juego soporte a pared  
80070110



juego soporte a barandilla  
80070094